

**Мониторинг результатов диагностического тестирования  
2021-2023 гг.**

**Дисциплина «Английский язык»**

**среднее общее образование  
(на базе 11 классов)**

# Содержание

Для обновления содержания нажмите на слове здесь правой кнопкой мыши и выберите пункт меню "Обновить поле"

# 1. Количественные показатели участия в диагностическом тестировании студентов ОО «Уфимский университет науки и технологий»

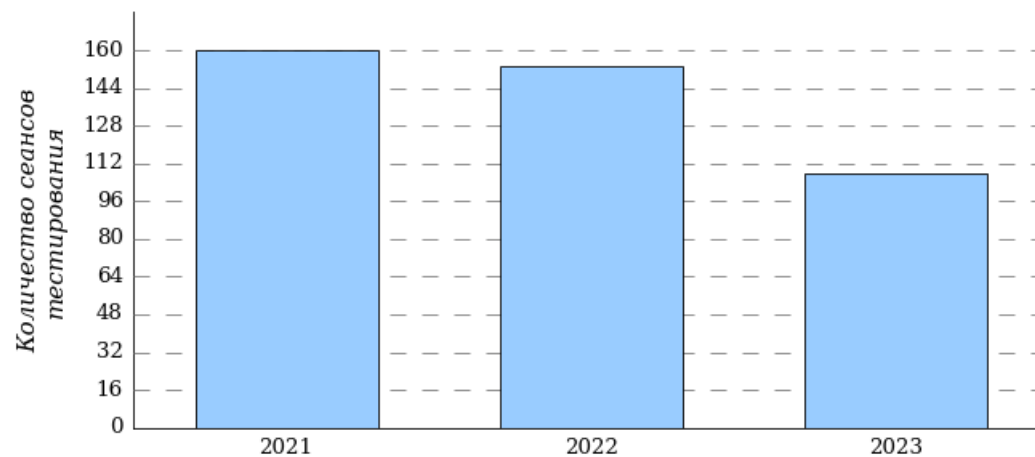
Сводная таблица участия ОО в диагностическом тестировании

№	Дисциплина	Количество сеансов тестирования		
		2021 г.	2022 г.	2023 г.
<b>1</b>	<b>Английский язык</b>	<b>160</b>	<b>153</b>	<b>108</b>
2	География	73	106	93
3	Биология	118	99	99
4	Обществознание	386	479	433
5	История	111	81	113
6	Математика	463	512	1137
7	Физика	107	103	26
8	Химия	151	121	45
9	Русский язык	179	148	160
	<b>Всего</b>	<b>1748</b>	<b>1802</b>	<b>2214</b>

## 2. Результаты диагностического тестирования по дисциплине «Английский язык»

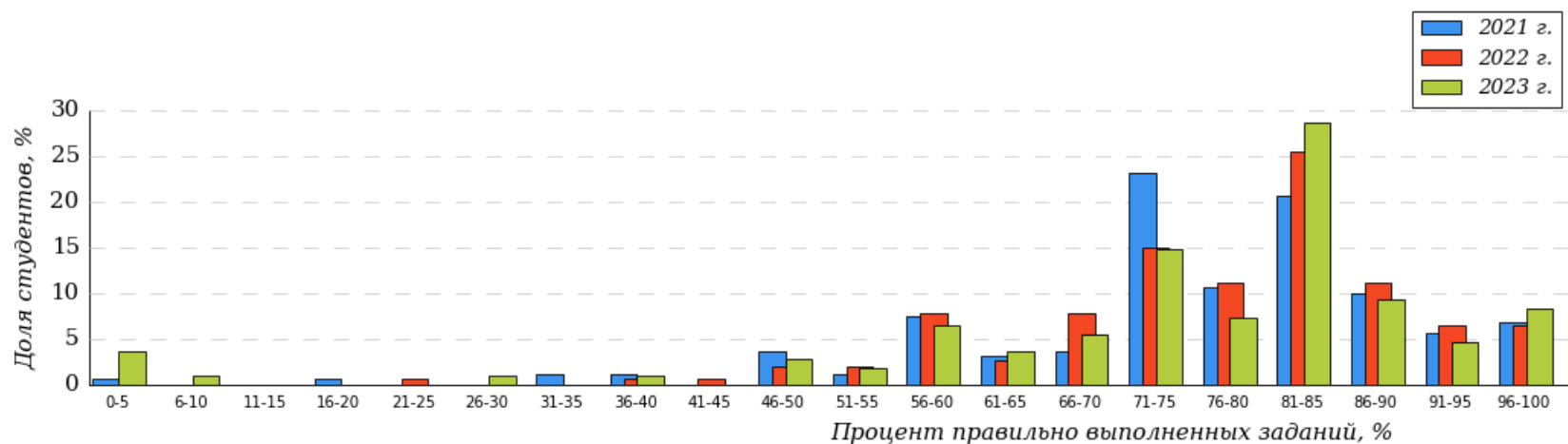
### 2.1. Количественные показатели участия в диагностическом тестировании студентов ОО по дисциплине «Английский язык»

Динамика количества сеансов тестирования студентов ОО по дисциплине «Английский язык»



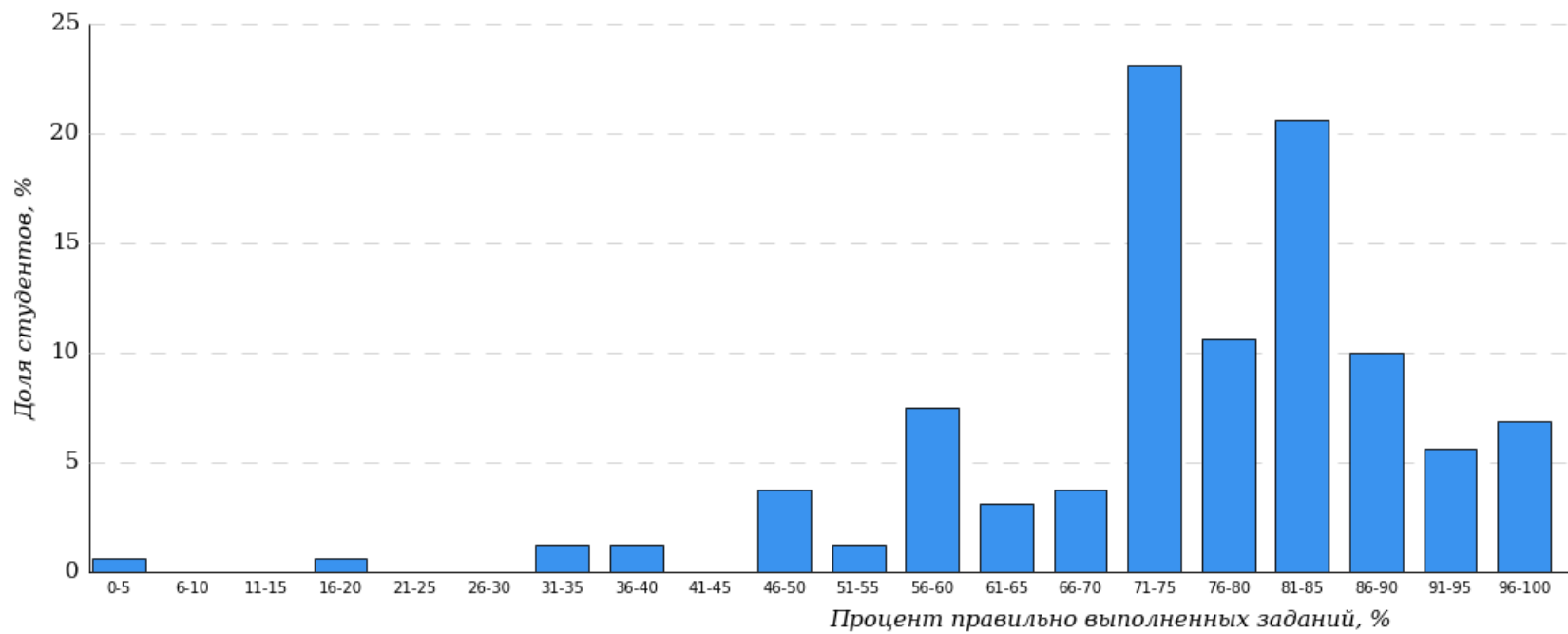
## 2.2. Мониторинг результатов диагностического тестирования по дисциплине «Английский язык»

### Распределение результатов диагностического тестирования Дисциплина «Английский язык»

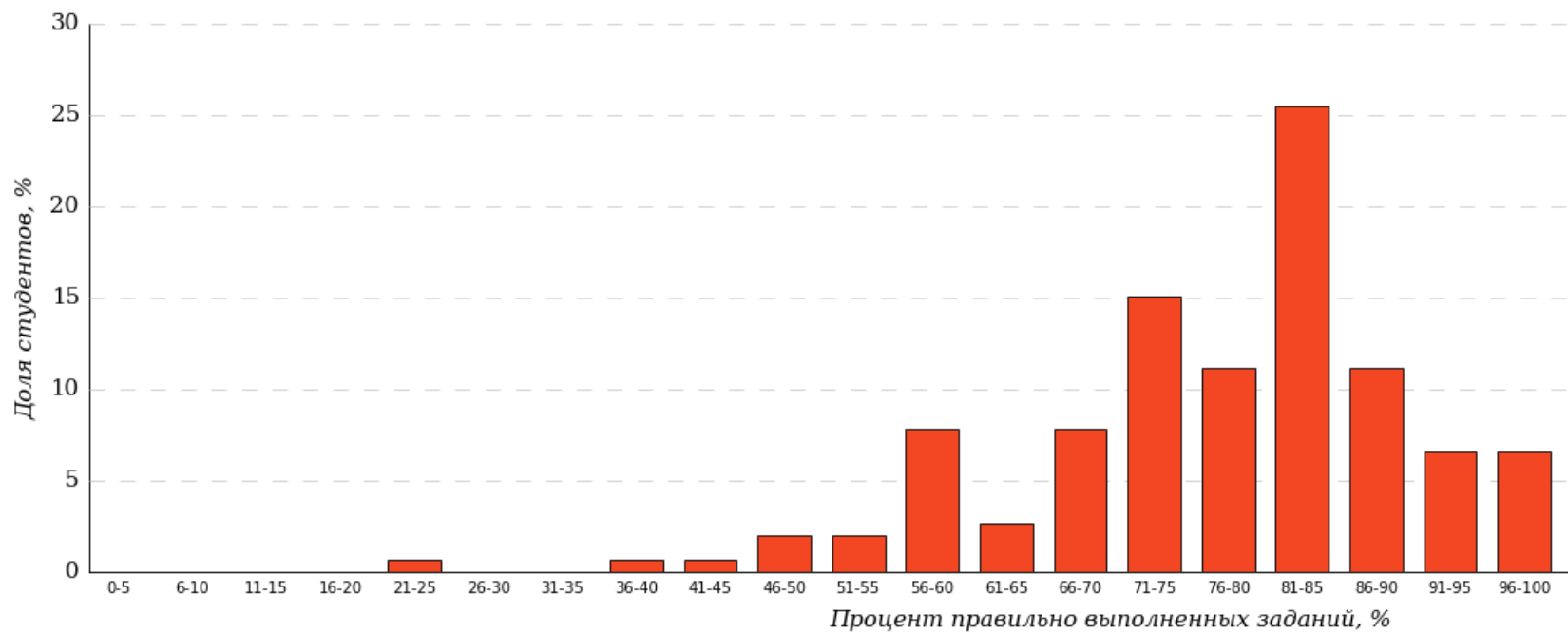


Диапазон правильно выполненных заданий	Доля студентов		
	2021 г.	2022 г.	2023 г.
[80%-100%]	43%	49%	50%
[60%-80%)	46%	41%	36%
[40%-60%)	6%	7%	8%
[0%-40%)	5%	3%	6%
<b>Всего</b>	<b>100%</b>	<b>100%</b>	<b>100%</b>

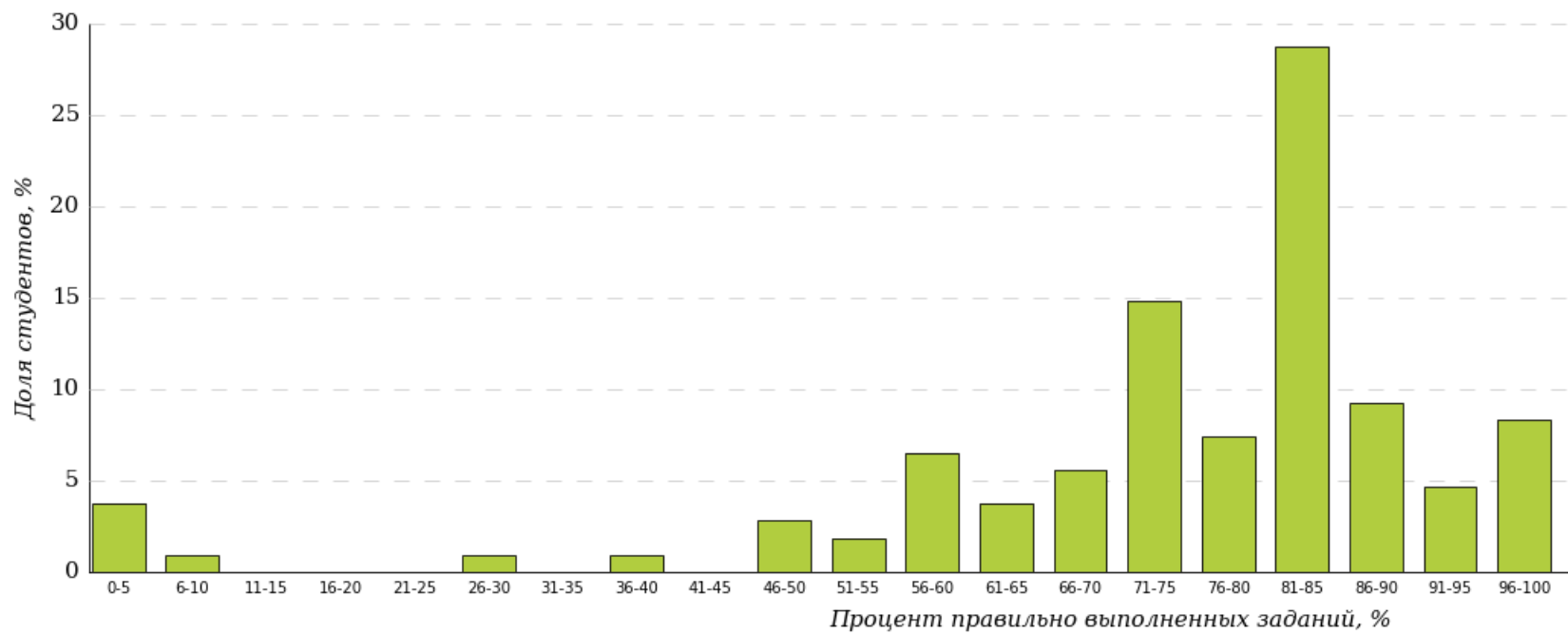
**Гистограмма распределения результатов диагностического тестирования**  
**Дисциплина «Английский язык»**  
**2021 год**



**Гистограмма распределения результатов диагностического тестирования**  
**Дисциплина «Английский язык»**  
**2022 год**



**Гистограмма распределения результатов диагностического тестирования**  
**Дисциплина «Английский язык»**  
**2023 год**





### 2.3. Содержание измерительных материалов диагностического тестирования в 2021-2023 гг. по дисциплине «Английский язык»

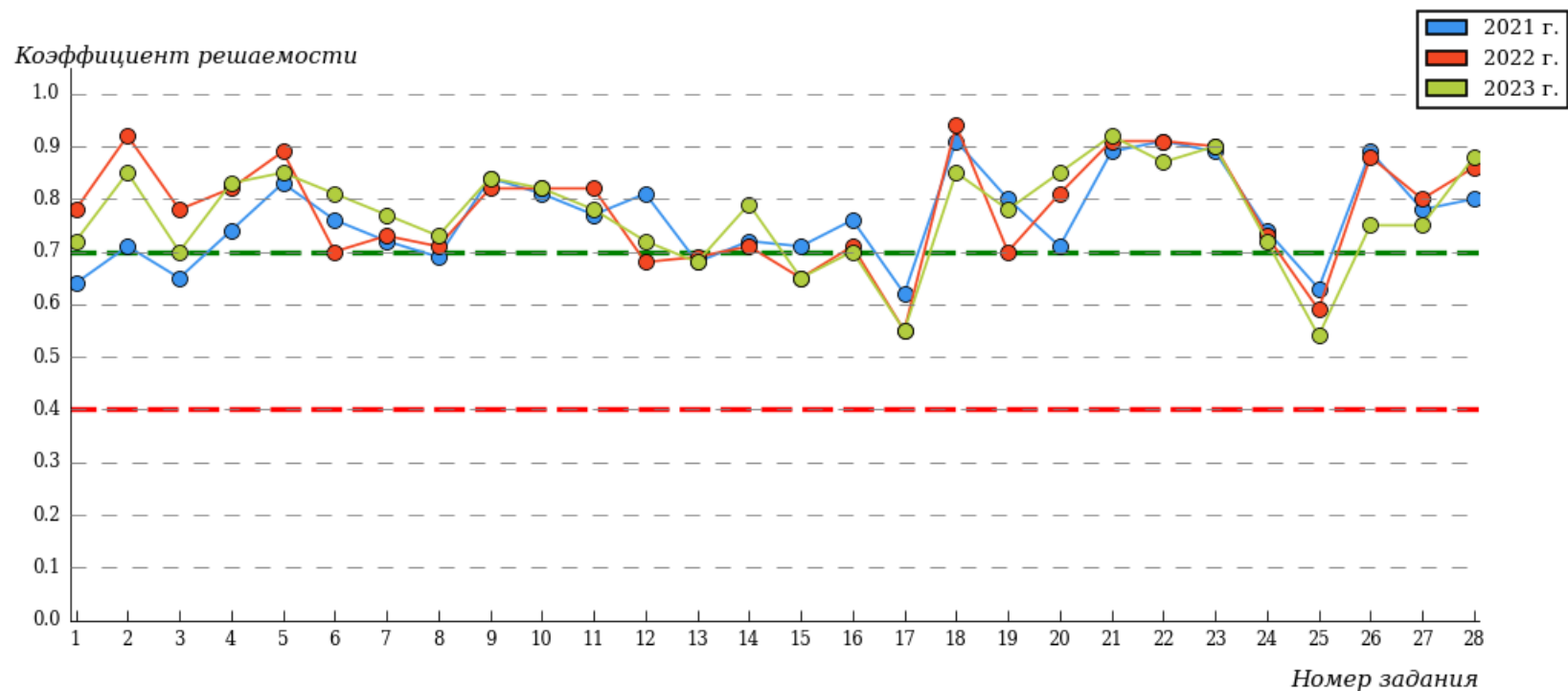
#### Структура измерительных материалов по дисциплине «Английский язык» 2021-2023 гг.

№ п/п	Наименование темы
1	Чтение (понимание основного содержания)
2	Чтение (извлечение запрашиваемой информации)
3	Чтение (установление последовательности событий)
4	Правила чтения
5	Множественное число существительных
6	Употребление артиклей
7	Степени сравнения прилагательных и наречий
8	Местоимения (личные, притяжательные, возвратные)
9	Местоимения (неопределенные, указательные)
10	Употребление времен глагола. Действительный залог. Группа Indefinite
11	Употребление времен глагола. Действительный залог. Группа Continuous
12	Употребление времен глагола. Действительный залог. Группа Perfect
13	Страдательный залог
14	Придаточные времени и условия
15	Модальные глаголы и их эквиваленты
16	Косвенная речь
17	Согласование времен
18	Порядок слов в вопросительных предложениях
19	Предлоги
20	Числительные (количественные и порядковые)
21	Предложения с начальным it. Предложения с there is/are
22	Словообразование (употребление отрицательных префиксов)
23	Лексика (тематические группы)
24	Лексическая сочетаемость
25	Этикетные нормы общения
26	Письмо (нормы написания личного письма)
27	Страноведение (Великобритания)



## 2.4. Карта коэффициентов решаемости заданий по дисциплине «Английский язык»

Карта коэффициентов решаемости  
Дисциплина «Английский язык»



**Таблица коэффициентов решаемости заданий  
Дисциплина «Английский язык»**

<b>№ п/п</b>	<b>Наименование темы</b>	<b>Коэффициент решаемости заданий, 2021 г.</b>	<b>Коэффициент решаемости заданий, 2022 г.</b>	<b>Коэффициент решаемости заданий, 2023 г.</b>
1	Чтение (понимание основного содержания)	0,64	0,78	0,72
2	Чтение (извлечение запрашиваемой информации)	0,71	0,92	0,85
3	Чтение (установление последовательности событий)	0,65	0,78	0,70
4	Правила чтения	0,74	0,82	0,83
5	Множественное число существительных	0,83	0,89	0,85
6	Употребление артиклей	0,76	0,70	0,81
7	Степени сравнения прилагательных и наречий	0,72	0,73	0,77
8	Местоимения (личные, притяжательные, возвратные)	0,69	0,71	0,73
9	Местоимения (неопределенные, указательные)	0,84	0,82	0,84
10	Употребление времен глагола. Действительный залог. Группа Indefinite	0,81	0,82	0,82
11	Употребление времен глагола. Действительный залог. Группа Continuous	0,77	0,82	0,78
12	Употребление времен глагола. Действительный залог. Группа Perfect	0,81	0,68	0,72
13	Страдательный залог	0,68	0,69	0,68
14	Придаточные времени и условия	0,72	0,71	0,79
15	Модальные глаголы и их эквиваленты	0,71	0,65	0,65
16	Косвенная речь	0,76	0,71	0,70
17	Согласование времен	0,62	0,55	0,55
18	Порядок слов в вопросительных предложениях	0,91	0,94	0,85
19	Предлоги	0,80	0,70	0,78
20	Числительные (количественные и порядковые)	0,71	0,81	0,85
21	Предложения с начальным it. Предложения с there is/are	0,89	0,91	0,92
22	Словообразование (употребление отрицательных префиксов)	0,91	0,91	0,87
23	Лексика (тематические группы)	0,89	0,90	0,90
24	Лексическая сочетаемость	0,74	0,73	0,72
25	Этикетные нормы общения	0,63	0,59	0,54
26	Письмо (нормы написания личного письма)	0,89	0,88	0,75
27	Страноведение (Великобритания)	0,78	0,80	0,75
28	Страноведение (США)	0,80	0,86	0,88

Мониторинг результатов диагностического тестирования

подготовлен

Научно-исследовательским институтом

мониторинга качества образования.

По представленным аналитическим материалам ждем Ваших предложений  
по адресу:

424000, Республика Марий Эл, г. Йошкар-Ола, ул. Я. Эшпая, д. 155.

Телефоны: 8 (8362) 42-24-68.

[nii.mko@yandex.ru](mailto:nii.mko@yandex.ru)

[www.i-exam.ru](http://www.i-exam.ru)